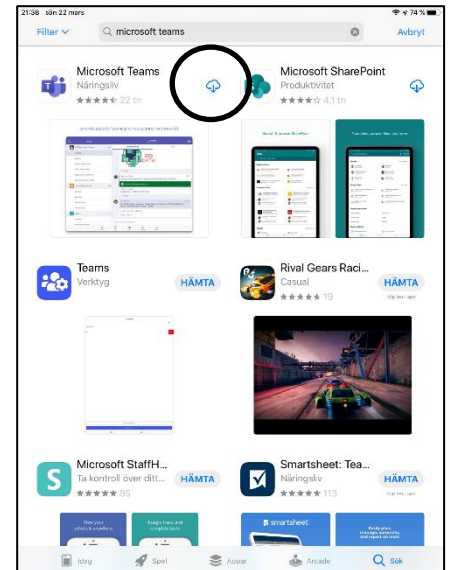
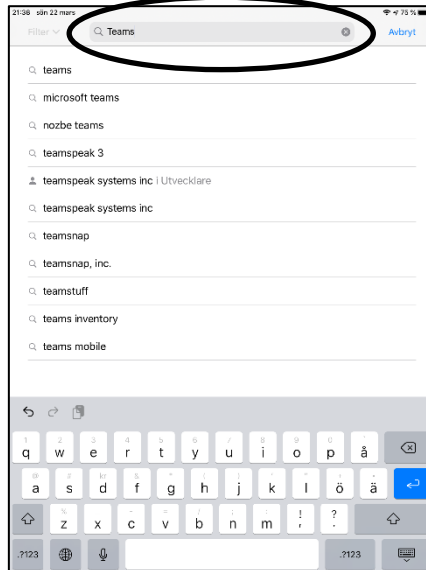
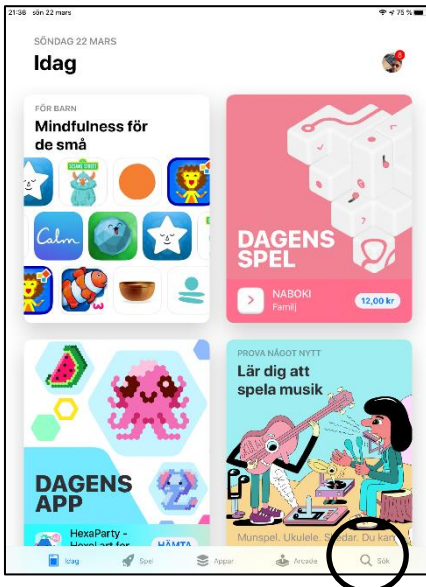


## Arbeta hemma med Office 365

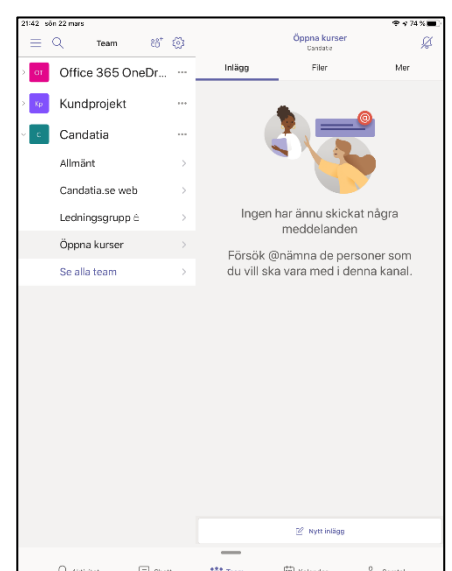
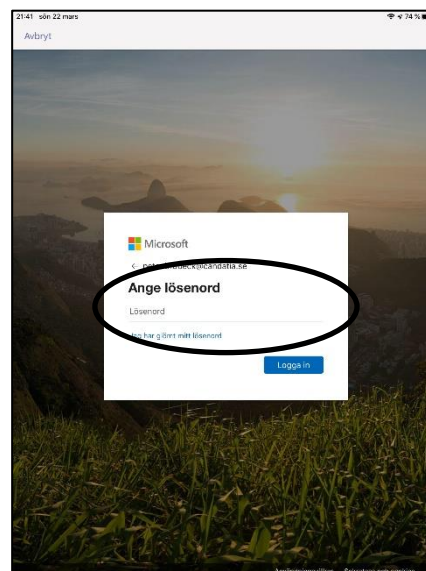
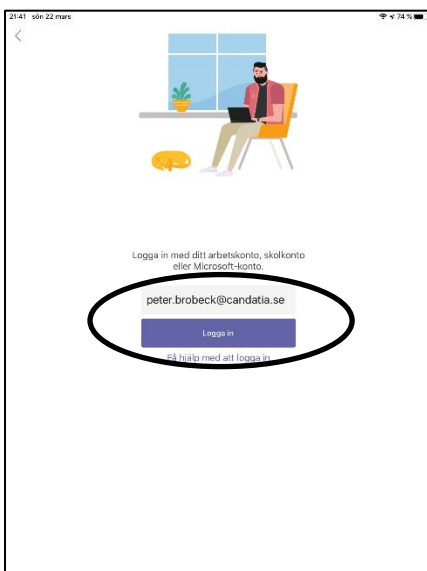
Office 365 erbjuder många möjligheter till distansarbete. Du har alltid tillgång till Outlook, Teams, SharePoint och alla de andra apparna för samarbete i Office 365. Då Office 365 är en molntjänst når du allt innehåll via en dator eller mobil enhet som är kopplad till Internet. Detta avsnitt beskriver hur du kommer igång med Teams på din iPad/iPhone

### Kom igång

Öppna Appstore på din iPad/iPhone och klicka på Sök. Skriv Teams i sökfältet. Välj Microsoft Teams i listan. Klicka på symbolen för att ladda ner appen.



Öppna appen och skriv in din email adress. Klicka på Logga in. Fyll i ditt lösenord. (Alltid samma lösenord till Office 365).



Om det kommer frågor om att tillåta mikrofon och notiser, godkänn dessa frågor. Sedan är installationen klar!

